MOIST KEEPER 調湿防カビプレート

ケージ内の乾燥しすぎを防ぐ!

余分な水分を吸収してサラサラに、
乾燥すると放出して湿度キープ

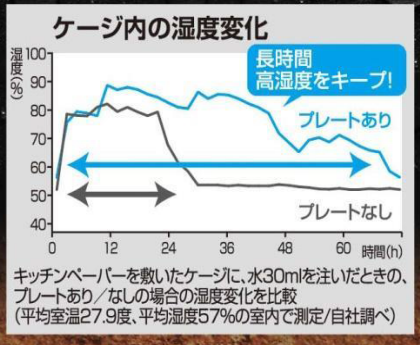

キッチンペーパーを敷いたケージに、水30mlを注いだときの、プレートあり／なしの場合の湿度変化を比較
(平均室温27.9度、平均湿度57%の室内で測定/自社調べ)

お使いの
床材の下に
敷くだけ!

約 18×9cm 厚さ 8mm

写真・イラストはイメージです

※セラミック製

(珪藻土は使用しておりません。)

湿度を与えたいとき

プレートの放湿力で適度な湿度を!

プレートを10秒ほど水に浸した後、床材の下に設置してください。
シェルターの下など、ケージ内の湿度を上げたい場所への設置をおすすめします。
設置後は、床材の上からプレートに霧吹き等で多めに水分を与えてください。

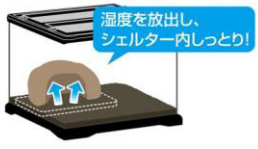

水分が気になるとき

プレートの吸水力・バクテリアの防カビ効果で快適!
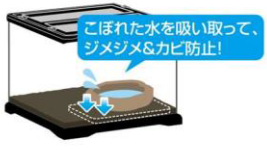
プレートを乾燥させた状態で、床材の下に設置してください。
水皿やえさ皿の下など、水分やカビが気になる場所への設置をおすすめします。